

Wahl zur XIV. Vertreterversammlung Auszählung 04. und 05.05.2026 amtliches Endergebnis

Bayerische
Architektenkammer



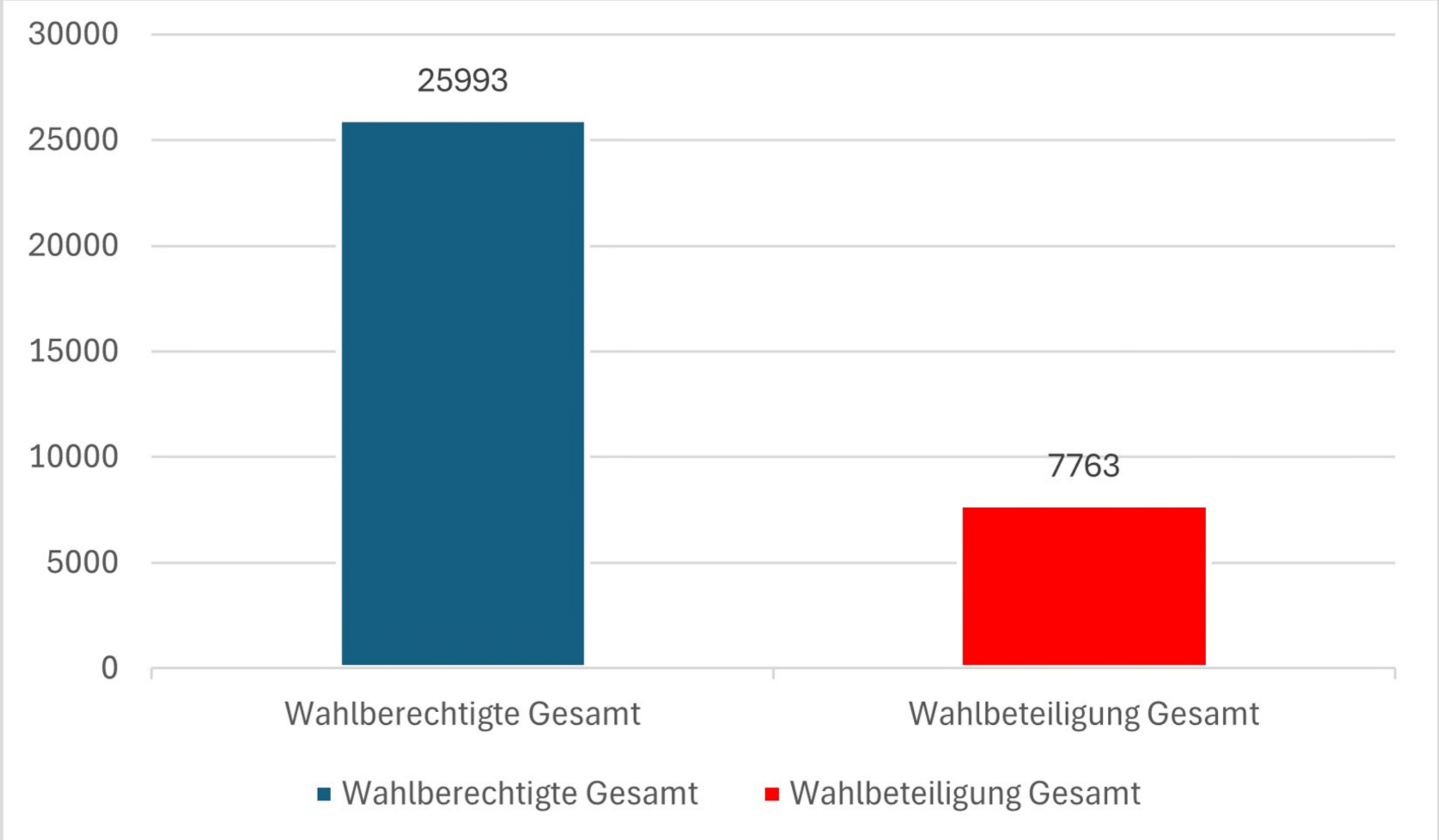
Gesamtwahlbeteiligung Kammerwahl 2026

Wahlberechtigte Gesamt:

25.993 = 100 %

Wahlbeteiligung Gesamt:

7.763 = **29,87 %**



Wahlbeteiligung nach Art der Wahl

Wahlbeteiligung Gesamt:

7.763 = **29,87 %**

Online

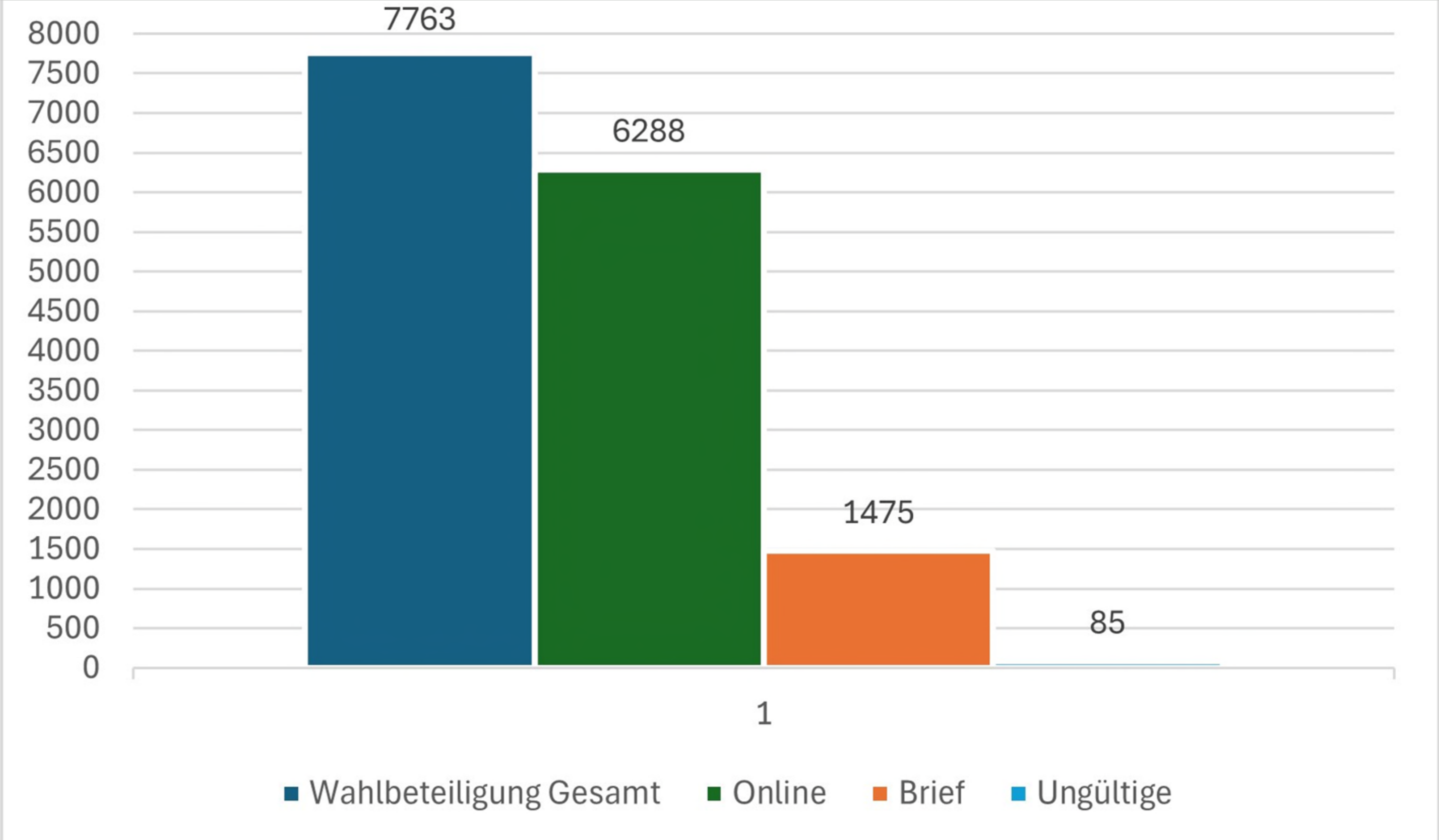
6.288 = **24,19 %**

Brief

1.475 = **5,67 %**

Ungültige

85 = **0,82 %**



Ergebnisse Vertreterversammlung (125 Sitze)

	Stimmen	Sitze
Liste 1: junge perspektiven	1587	7
Liste 2: INNEN* bdia	1337	6
Liste 3: Der Arbeitskreis, Angestellte und Beamte in der ByAK	1833	8
Liste 4: SRL – Vereinigung der Stadt-, Regional- und Landesplanung	687	3
Liste 5: INTERESSENVERTRETUNG ANGESTELLTE + BEAMTETE ARCHITEKTEN/-INNEN – dienstleister	1446	6
Liste 6: BauFrauen	2053	9
Liste 7: Freischaffende Architekten	2487	10
Liste 8: klimawende:planen	3004	13
Liste 9: Netzwerk der verbandsunabhängigen Baukultur-Initiativen	172	1
Liste 10: bab	891	4
Liste 11: BDB Bund Deutscher Baumeister	1239	5
Liste 12: BDA	8393	35
Liste 13: Landschaftsarchitekt*innen bdla	3091	13
Liste 14: Zukunft öffentlicher Dienst	656	3
Liste 15: VERBAND DEUTSCHER ARCHITEKTEN – VDA Bayern und verbandsfreie Architekten	620	2

Ergebnisse Vorstand (11 Sitze)

Liste 1	junge Perspektiven	1
Liste 2	INNEN bdia	1
Liste 3	Arbeitskreis	1
Liste 5	Dienstleister	1
Liste 6	Baufrauen	1
Liste 7	Freischaffende	1
Liste 8	Klimawende:planen	1
Liste 12	BDA	3
Liste 13	BDLA	1

Ergebnisse Berater:innen Juniormitglieder

Wahlbeteiligung 32,6 %

1	Rieß	Antonia	107	gewählt
2	Tamandl	Laura	92	gewählt
3	Zobel	Anna	79	gewählt
4	Schües	Zora	65	gewählt
1	Schauer	Daniel	38	nicht gewählt*
2	Gutsch	Konstantin	38	nicht gewählt*
3	Scherer	Anton	34	nicht gewählt
5	Hegendörfer	Lukas	31	nicht gewählt
	Ennen	David	29	nicht gewählt

Wahlbeteiligung nach Geschlecht

Wahlberechtigte Gesamt:

Weiblich

10.315 = 100 %

Männlich

15.778 = 100 %

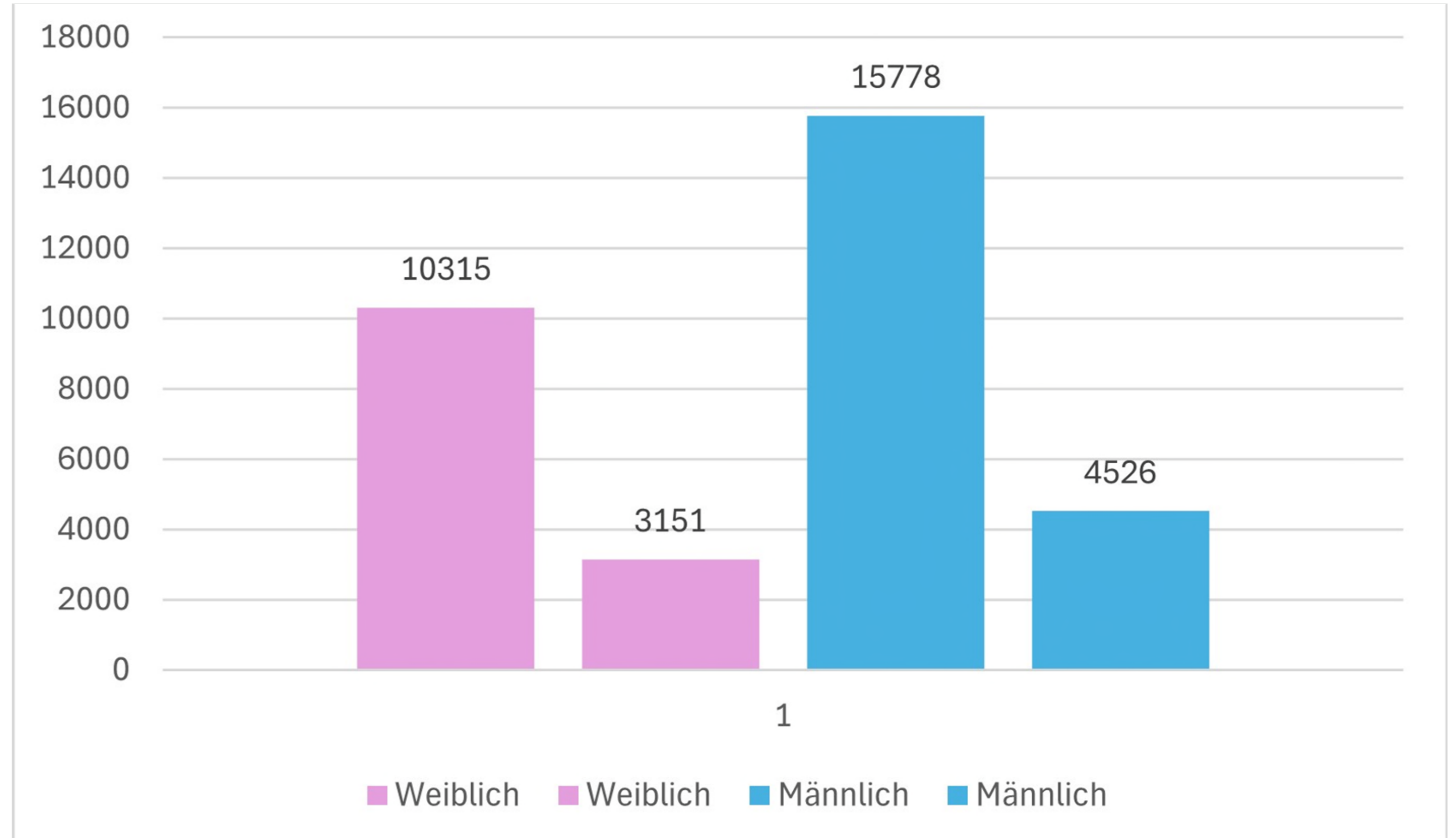
Wahlbeteiligung Gesamt:

Weiblich

3.151 = 30,55 %

Männlich

4.526 = 28,69 %



Wahlbeteiligung nach Geschlecht und Art der Wahl

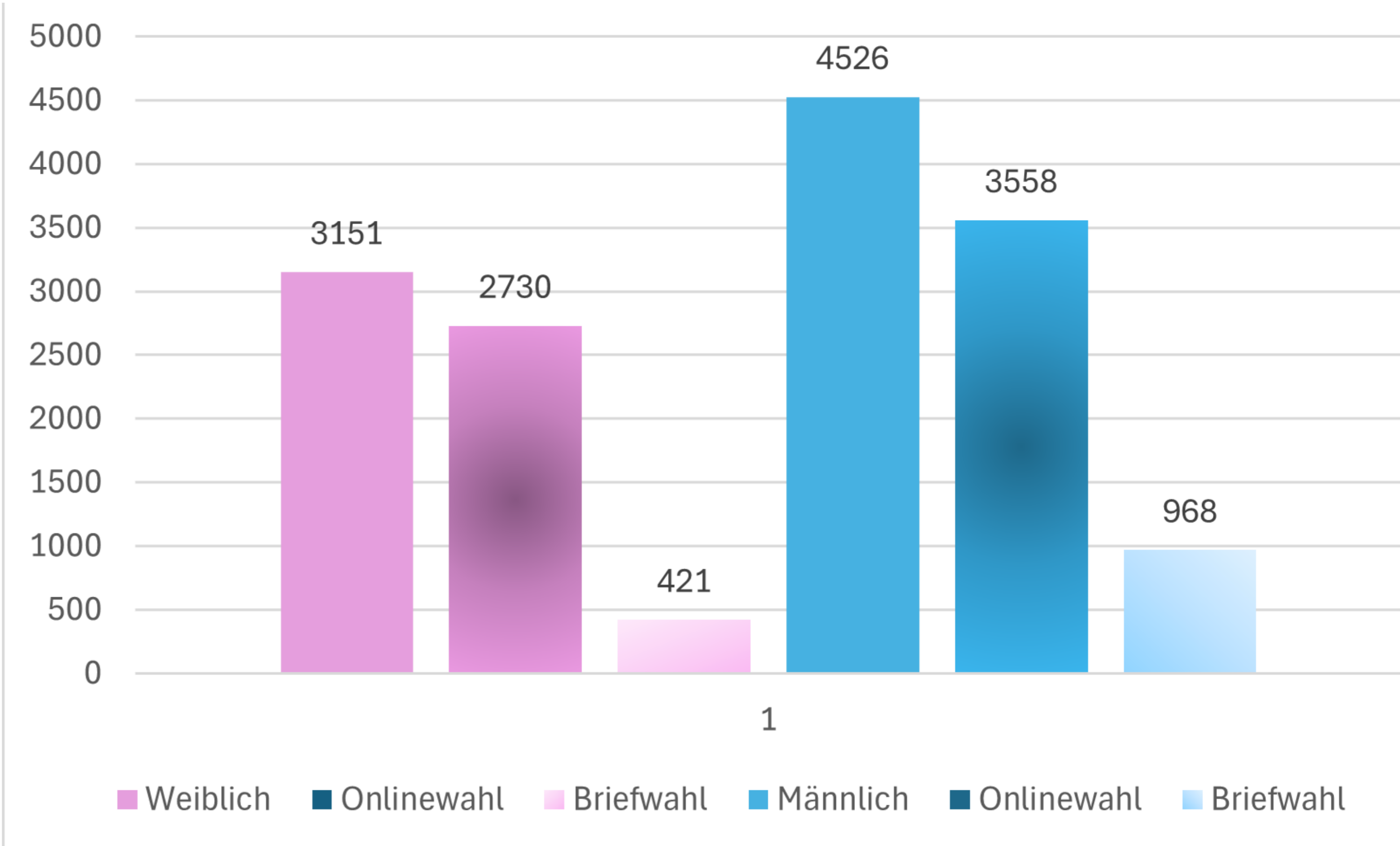
Wahlbeteiligung Gesamt:

Weiblich

3.151 = 30,55 %
2.730 = Online
421 = Brief

Männlich

4.526 = 28,69 %
3.558 = Online
968 = Brief



Wahlbeteiligung nach Fachrichtungen

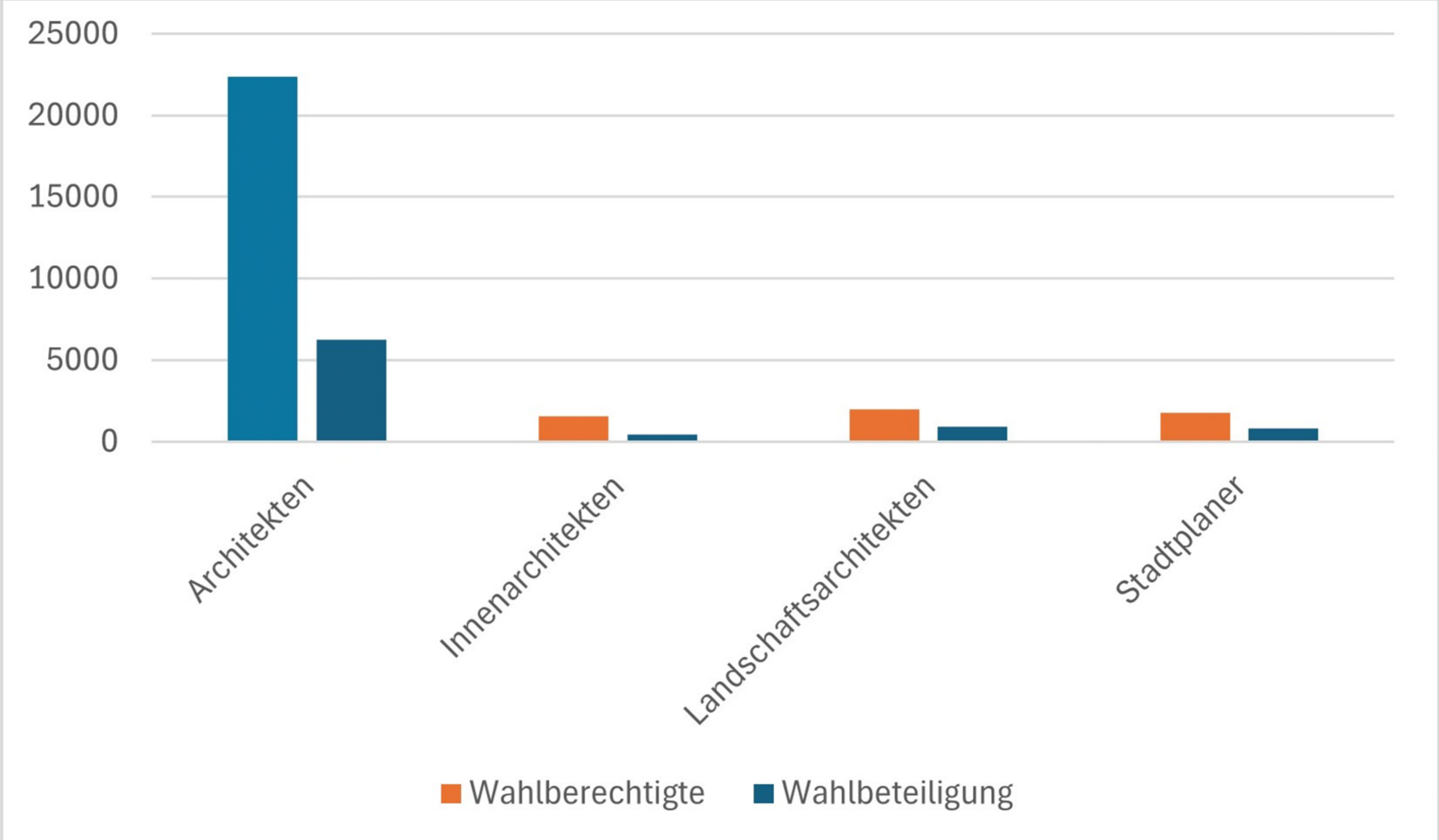
Wahlbeteiligung in %

Architekten: 28,00 %

Innenarchitekten: 28,44 %

Landschaftsarchitekten: 45,87 %

Stadtplaner: 45,66 %



Wahlbeteiligung nach Fachrichtungen und Art der Wahl

Wahlbeteiligung in %

Architekten

Online: 81,36 %
Brief: 18,64 %

Innenarchitekten

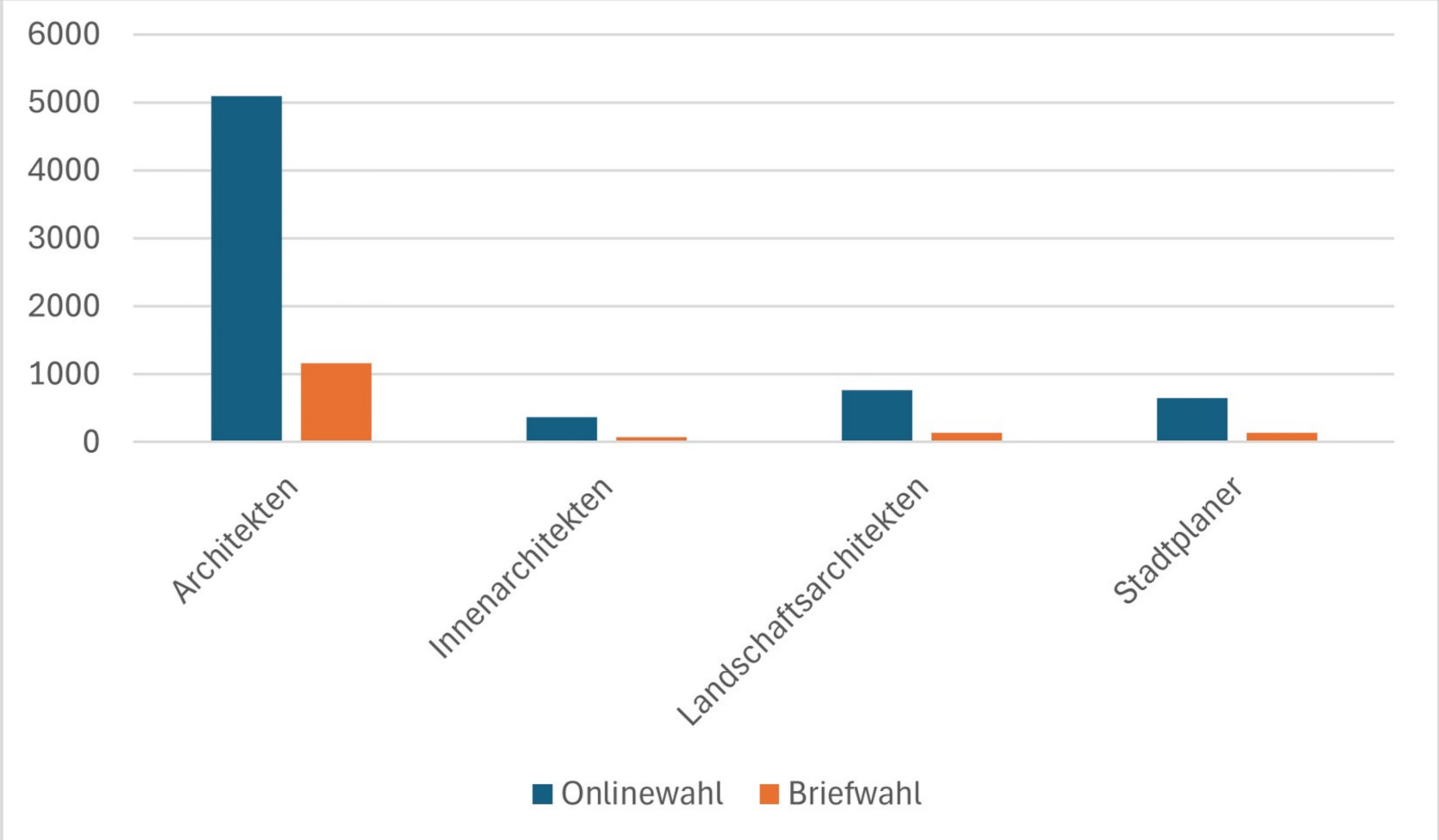
Online: 84,16 %
Brief: 15,84 %

Landschaftsarchitekten

Online: 84,31 %
Brief: 15,69 %

Stadtplaner

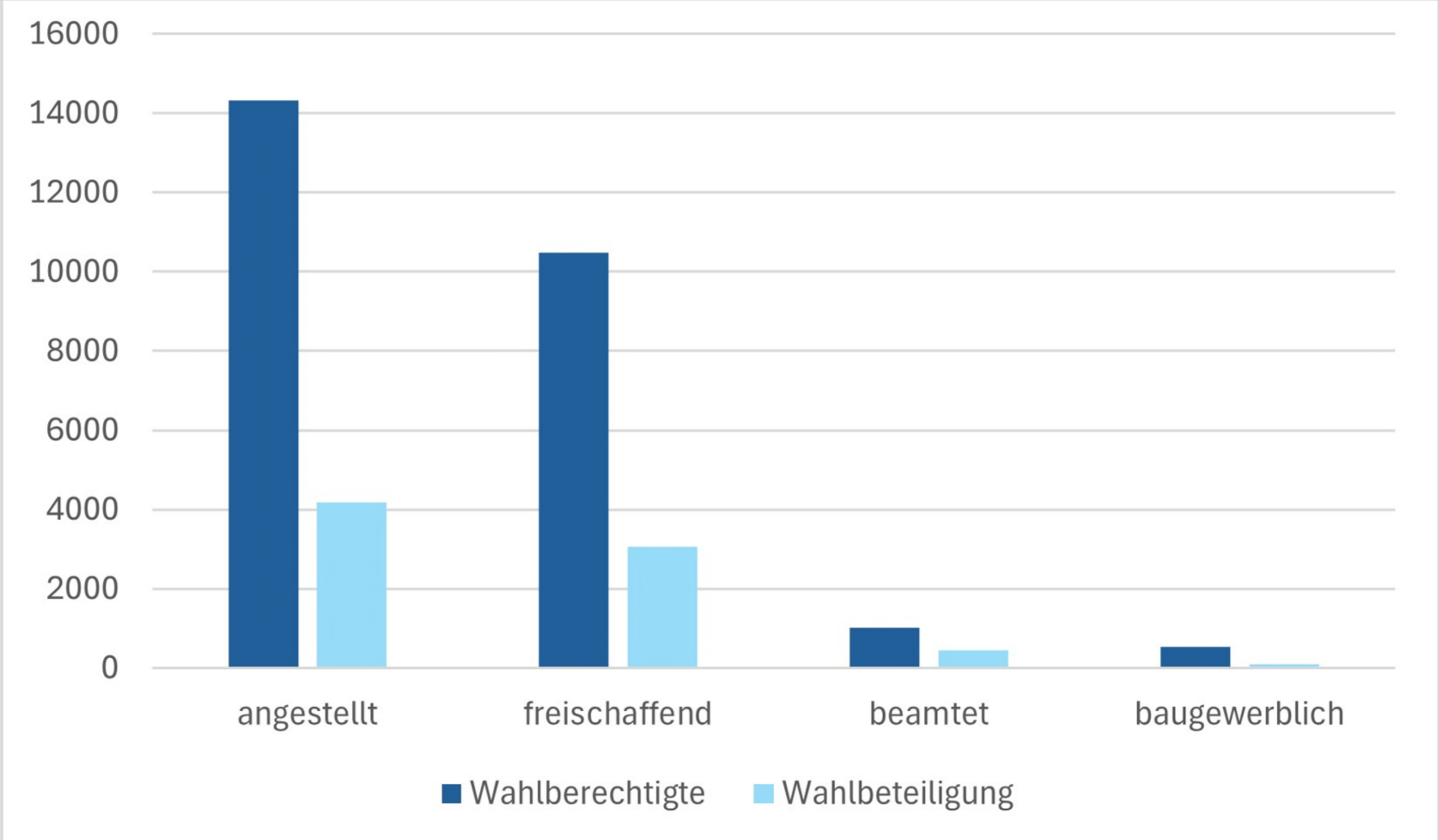
Online: 82,64 %
Brief: 17,36 %



Wahlbeteiligung nach Tätigkeitsart

Wahlbeteiligung in %

angestellt: 29,26 %
freischaffend: 29,17 %
beamtet: 44,12 %
baugewerblich tätig: 17,65 %



Wahlbeteiligung nach Tätigkeitsart und Art der Wahl

Wahlbeteiligung in %

angestellt

Online: 84,96 %
Brief: 15,04 %

freischaffend

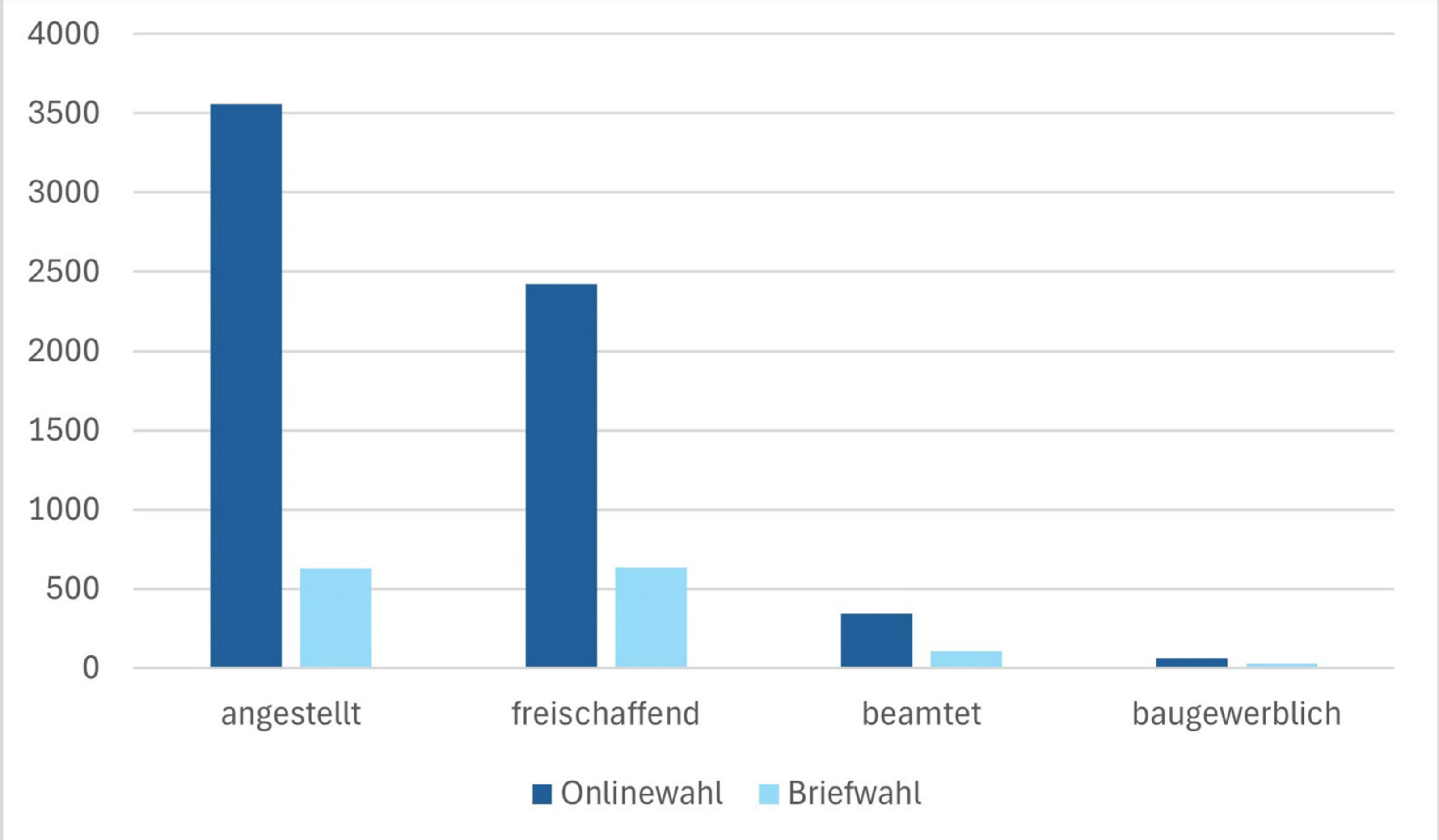
Online: 79,22 %
Brief: 20,78 %

beamtet

Online: 76,67 %
Brief: 23,33 %

baugewerblich

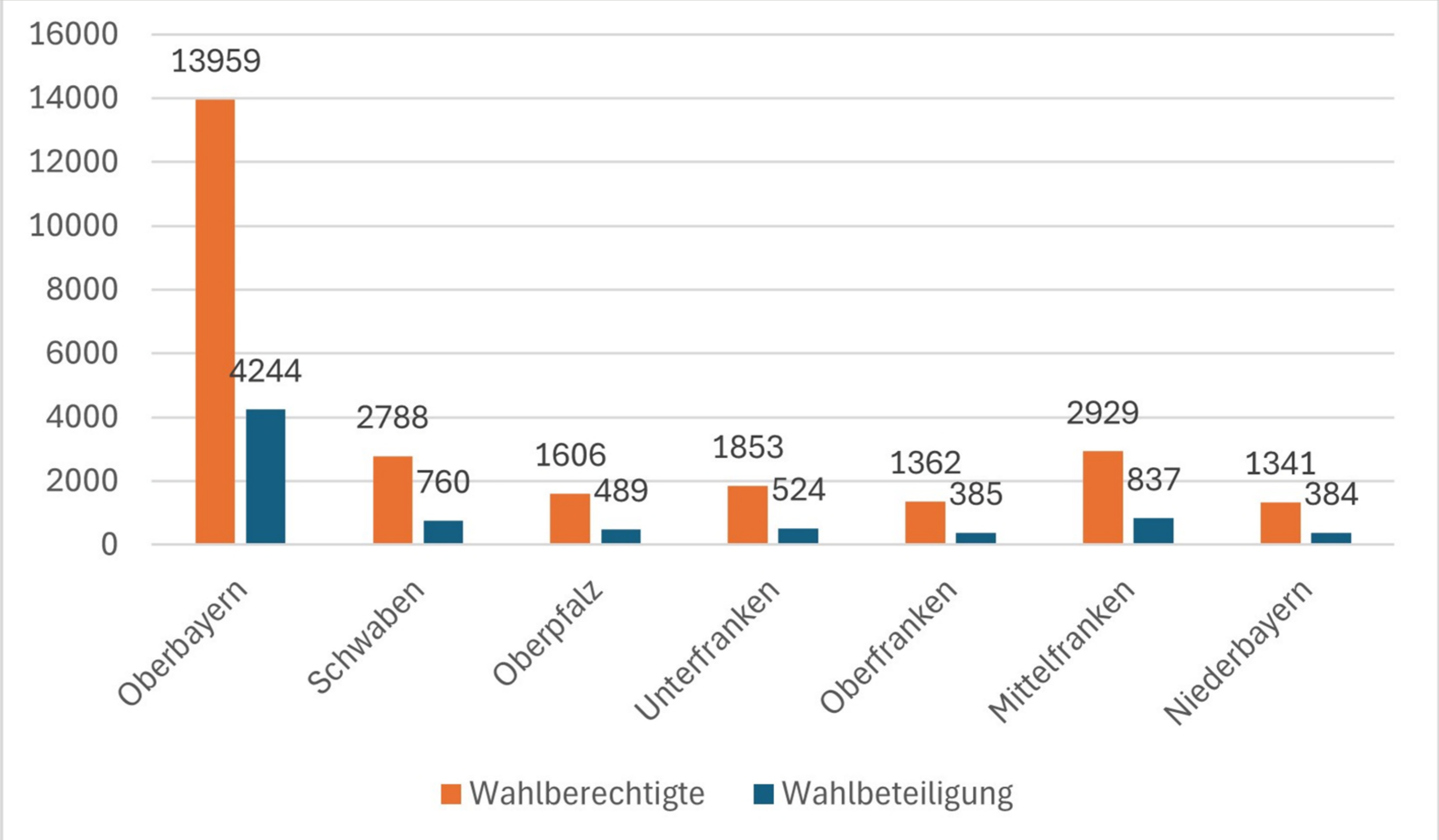
Online: 62,82 %
Brief: 31,18 %



Wahlbeteiligung nach Regierungsbezirken

Wahlbeteiligung in %

Oberbayern	30,40 %
Oberfranken	28,27 %
Oberpfalz	30,45 %
Mittelfranken	28,58 %
Niederbayern	28,64 %
Schwaben	27,26 %
Unterfranken	28,28 %



Wahlbeteiligung nach Regierungsbezirken und Art der Wahl

Wahlbeteiligung in %

Oberbayern

Online: 84,24 %, Brief: 15,76 %

Oberfranken

Online: 69,61 %, Brief: 30,39 %

Oberpfalz

Online: 82,82 %, Brief: 17,18 %

Mittelfranken

Online: 79,81 %, Brief: 20,19 %

Niederbayern

Online: 77,60 %, Brief: 22,40 %

Schwaben

Online: 82,76 %, Brief: 17,24 %

Unterfranken

Online: 76,72 % Brief: 23,28 %

